

# brunner ::



## plot

Sitzen neu definiert:

Modulare Loungescape für den Objektbereich.

Design: osko+deichmann





## **plot inspiriert**

Menschen nutzen Sitzmöbel auf individuelle Weise. Während des Sitzens ändern sich Haltungen, für jeden erfüllt das Möbel einen anderen Zweck, es wird Wartebereich oder Kommunikationsinsel, temporäres Office oder Ruhepol. Mit seinen Sitzflächen auf verschiedenen Ebenen ermöglicht plot jegliche Sitzpositionen und fördert den informellen Austausch. plot, die modulare Lounge-scape lädt immer wieder ein, Sitzen neu zu interpretieren.





## **plot ist unerwartet vielfältig**

Drei gepolsterte Ebenen lassen sich individuell nutzen – als Lehne, Tisch, Ablage, Liege oder Sitz. Ihre oberen Seiten unterscheiden sich in Farbe und Material von den seitlichen Flächen. Mit zahlreichen Farb- und Modulkombinationen kann plot sich vielfältigen Raumsituationen anpassen.



## **plot bietet Raum für Persönliches**

Für Orte, an denen Menschen Gepäck und Taschen mit sich führen, bietet plot unkonventionelle Modulvarianten mit Ablageflächen. Größere Sitzlandschaften lassen sich mit raumbildenden Add-ons erweitern und in unterschiedliche Kommunikationsbereiche unterteilen.











## **plot überrascht**

Nicht nur die verschiedenen Sitzebenen auf dem quadratischen Grundmodul sind variabel kombinierbar. Die Module selbst können so miteinander verbunden werden, dass unterschiedlichste Nutzungsweisen und Sitzhaltungen möglich sind.

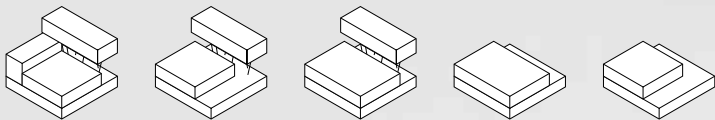
Wie sitzen wir, wenn wir unter  
arbeiten wir? Treffen wir uns  
Ruhens wir uns aus und ents  
wir im Öffentlichen sein?

Mit plot liefert uns das Berliner  
eine zeitgemäße Antwort auf  
auf drei Ebenen und ein quad  
interpretieren die Funktion vo  
lich neu.



erwegs sind? Warten oder  
und reden miteinander?  
pannen? Wie privat wollen

r Designerduo osko+deichmann  
diese Fragen. Variable Sitzflächen  
ratisches Grundmodul als Basis,  
n Arm- und Rückenlehne gänz-



PL 520

**individuell gestalten**

Das Basismodul von plot kann mit Sitzfläche, Arm- und Rückenlehne bestückt werden. So entstehen Sitz- und Ablageflächen auf mehreren Levels. Das Basismodul kann, wie hier, für sich stehen oder dank zahlreicher Kombinationsmöglichkeiten mit einer beliebigen Anzahl an Modulen erweitert werden.



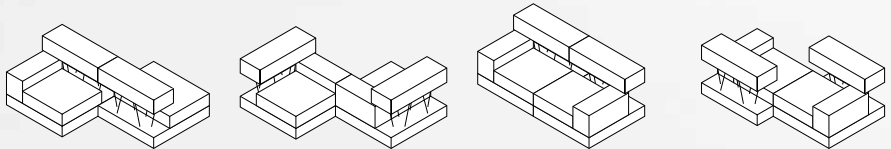


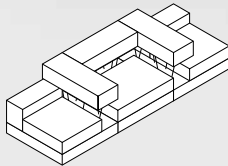
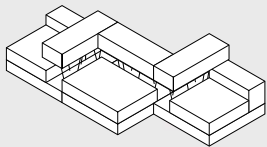
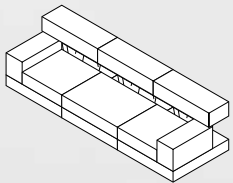


PL 520  
PL 600

**die Richtung vorgeben**

Eine der möglichen Kombinationen mit zwei Modulen, ist es, diese versetzt zueinander zu verbinden, so dass die Rückenlehnen eine Linie ergeben und die Sitzflächen in entgegengesetzte Richtungen zeigen.





PL 520  
PL 600  
PL 510

**Traditionelles integrieren**

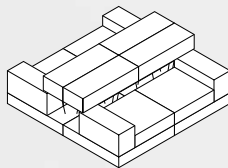
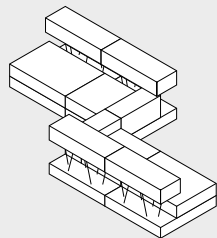
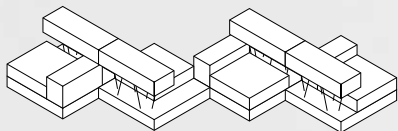
Der Dreisitzer zählt zu den Klassikern des Polstermöbels. Auch das kann plot: Traditionelle Sitzkultur pflegen und ein bequemes Sofa sein. Auch hier sind Varianten in Erweiterung und Ausstattung möglich.





PL 510 **flexibel kombinieren**  
PL 420 Die Module können beispielsweise so miteinander  
PL 520 verbunden werden, dass die Rückenlehnen eine  
PL 510 Linie ergeben und die Sitzflächen zueinander  
orientiert sind. Ob sie ein Bedürfnis nach Interaktion,  
Anonymität oder einer praktischen Ablagemöglich-  
keit haben – die Nutzer bestimmen, was plot für sie  
sein kann.







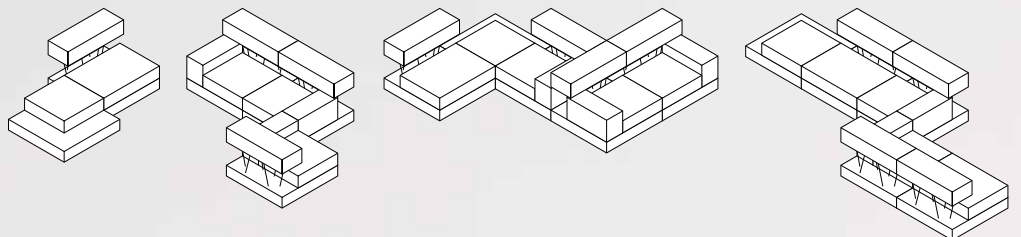
PL 200  
PL 600

PL 520  
PL 510  
PL 510



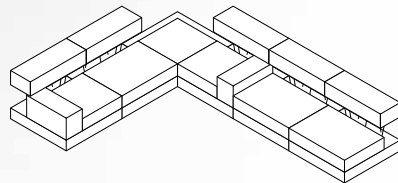
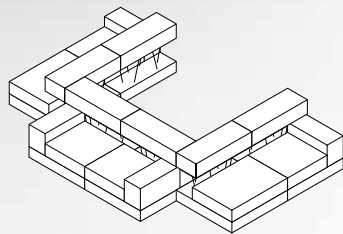
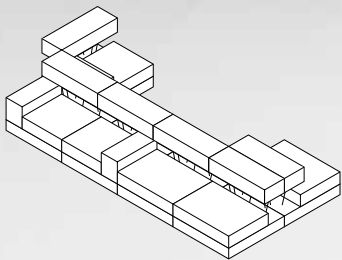
### Interaktion fördern

Privat wie beruflich: Kommunizieren Menschen in Gruppen, nehmen die Gesprächsteilnehmer unterschiedlichste Körper- und Sitzhaltungen ein. Durch eine geschickte Anordnung und Variation der Module lassen sich Raumsituationen schaffen, die den interaktiven Austausch fördern.





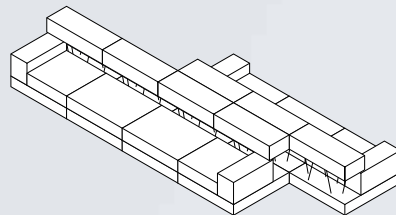
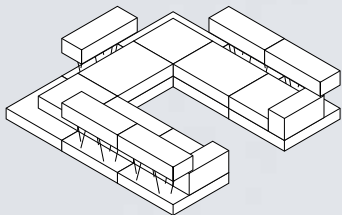
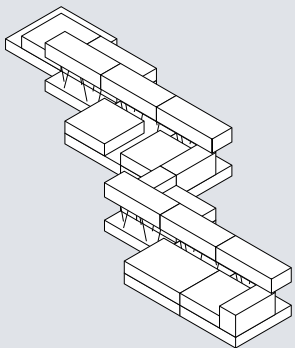
PL 600 **weiter denken**  
PL 600 Dank vielfältiger Kombinations- und Verbindungsmöglichkeiten – wie hier back-to-back und side-to-back – werden mit plot Raumsituationen möglich, die weit über lineare oder zentral orientierte Anordnungen von Sitzgruppen hinausgehen. Dabei trägt der Farbkanon einer Gruppe wesentlich zu ihrem Charakter bei.  
PL 510  
PL 520  
PL 520  
PL 410







PL 200 **kontinuierlich verändern**  
PL 600 Fortsetzung folgt: Das quadratische Basismodul,  
PL 410 darauf die unterschiedlichsten Kombinationen von  
PL 510 Polsterelementen, Ablageflächen und Add-ons, ein  
PL 510 ausgefeilter Farbkanon und die variantenreichen  
PL 600 Verbindungsmöglichkeiten der Module unterein-  
PL 510 ander sprengen die Grenzen des Erwartbaren. Sie  
bilden den plot für eine never ending story.

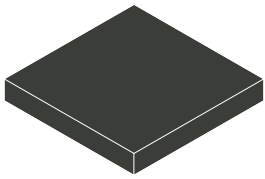






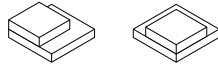
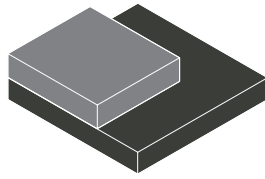
# Modulvarianten

Auf Grundlage des quadratischen Basismoduls sind sechs Kombinationen von Sitz- und Ablageflächen möglich. Die mittlere Ebene – die Armlehne – wird vormontiert geliefert und kann nachträglich zusammen mit dem quadratischen Sitzpolster werkzeuglos umgesetzt werden. Die obere Sitzebene – die aufgeständerte Rückenlehne – ist aus statischen Gründen unveränderlich.



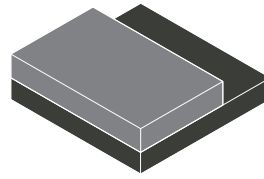
**PL100**

**Ablagefläche**



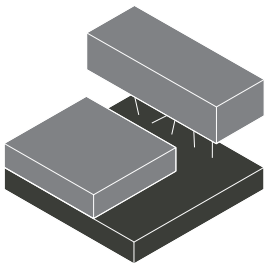
**PL200**

**Sitzpolster und Ablagefläche**  
Erweiterung mit Korb oder Pflanzgefäß möglich.



**PL300**

**rechteckiges Sitzpolster und Ablagefläche**  
Erweiterung mit Pflanzgefäß möglich.

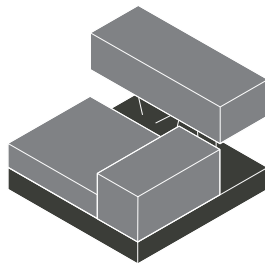


**PL410**



**PL420**

**Sitzpolster, Ablagefläche und Rückenlehne**  
Position Ablagefläche und Sitzpolster variabel, Erweiterung mit Korb möglich.

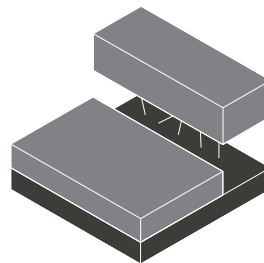


**PL510**



**PL520**

**Sitzpolster, Armlehne und Rückenlehne**  
Position Ablagefläche und Sitzpolster variabel.



**PL600**

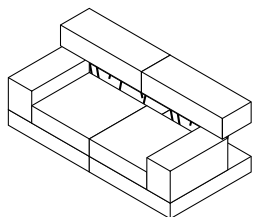
**rechteckiges Sitzpolster und Rückenlehne**



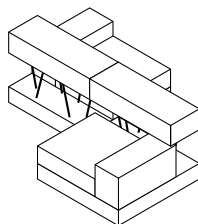
# Kombinationsmöglichkeiten

Diese Beispiele zeigen, wie vielfältig sich die Module zusammenstellen lassen.

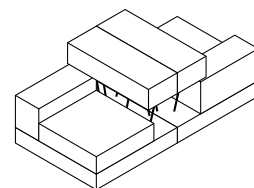
## 2 Module



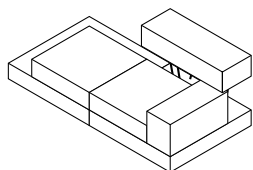
- 1 x PL520
- 1 x PL510



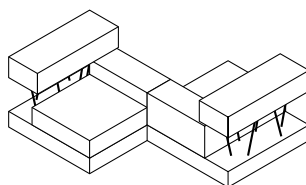
- 2 x PL510



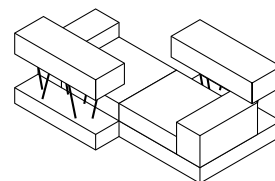
- 2 x PL520



- 1 x PL200
- 1 x PL510

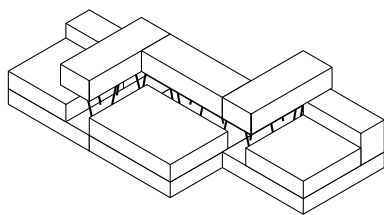


- 2 x PL510

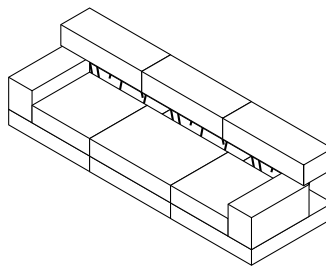


- 2 x PL510

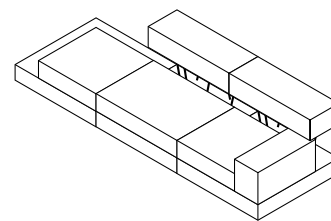
## 3 Module



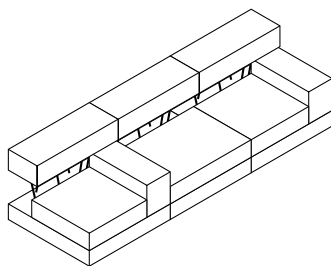
- 1 x PL520
- 1 x PL600
- 1 x PL510



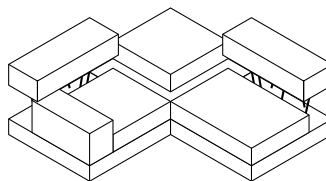
- 1 x PL520
- 1 x PL600
- 1 x PL510



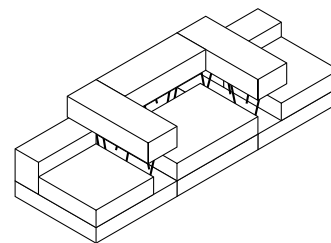
- 1 x PL200
- 1 x PL600
- 1 x PL510



- 2 x PL510
- 1 x PL600

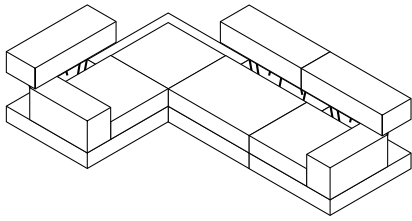


- 1 x PL520
- 1 x PL200
- 1 x PL600

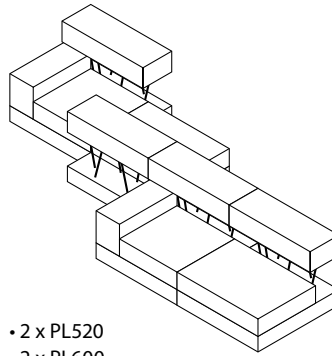


- 1 x PL510
- 1 x PL600
- 1 x PL520

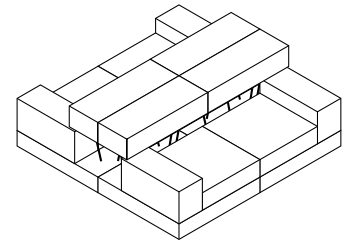
## 4 Module



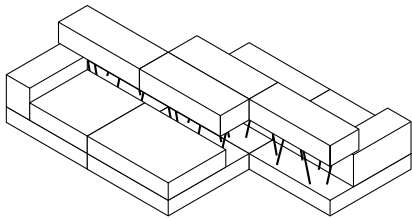
- 1 x PL520
- 1 x PL200
- 1 x PL600
- 1 x PL510



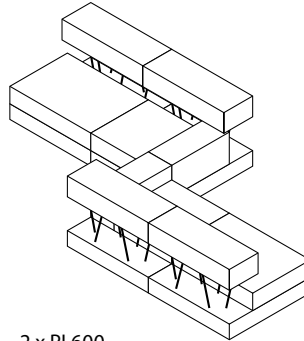
- 2 x PL520
- 2 x PL600



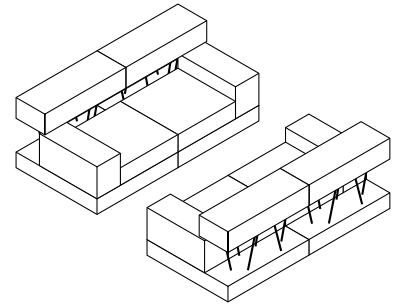
- 2 x PL510
- 2 x PL520



- 2 x PL520
- 2 x PL600

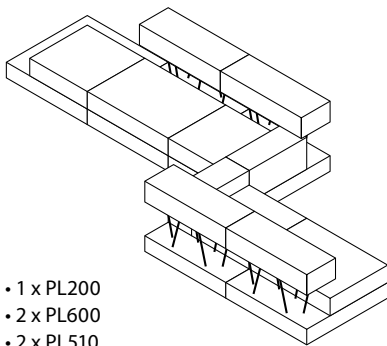


- 2 x PL600
- 2 x PL510

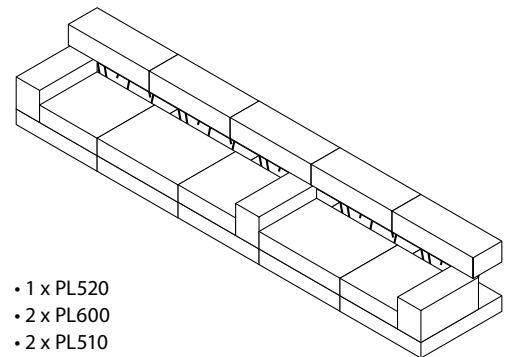


- 2 x PL520
- 2 x PL510

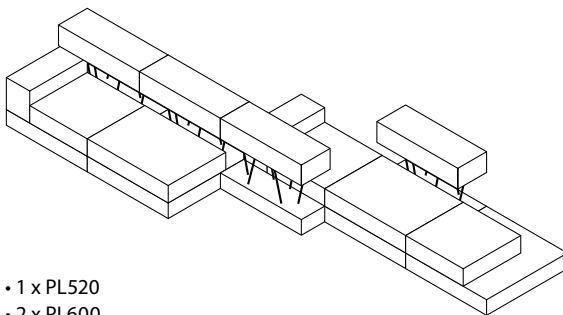
## 5 Module



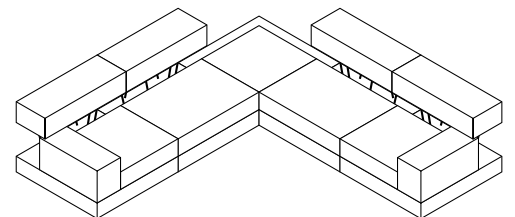
- 1 x PL200
- 2 x PL600
- 2 x PL510



- 1 x PL520
- 2 x PL600
- 2 x PL510

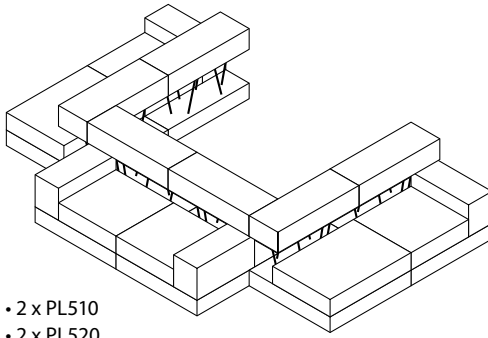


- 1 x PL520
- 2 x PL600
- 1 x PL510
- 1 x PL200

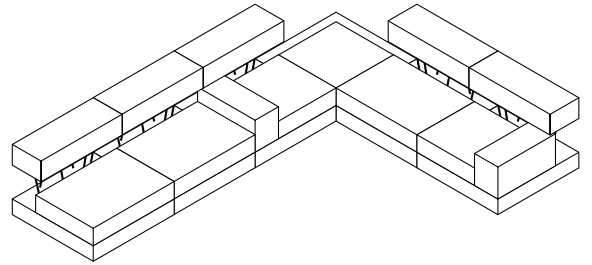


- 1 x PL520
- 2 x PL600
- 1 x PL200
- 1 x PL510

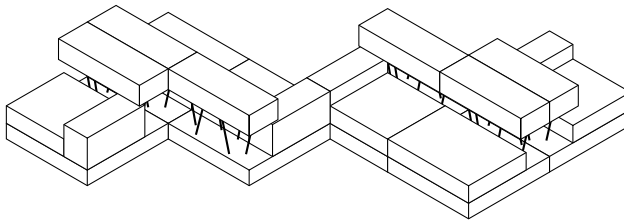
## 6 Module



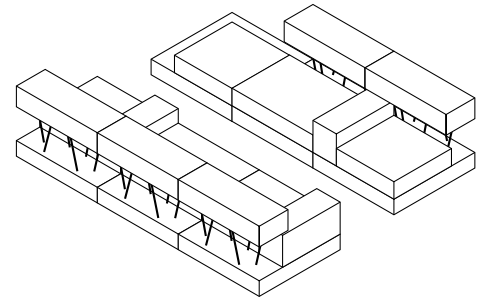
- 2 x PL510
- 2 x PL520
- 2 x PL600



- 3 x PL600
- 1 x PL520
- 1 x PL200
- 1 x PL510

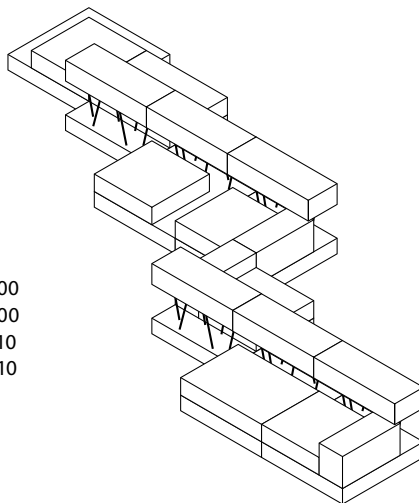


- 2 x PL510
- 2 x PL600
- 2 x PL520

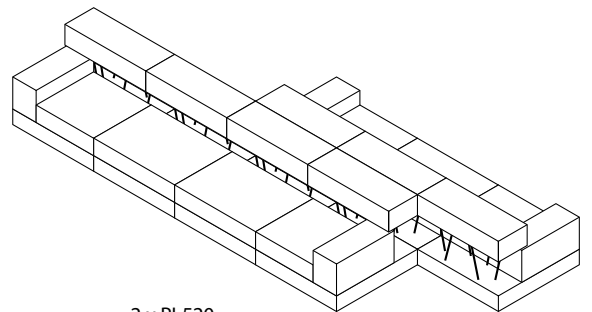


- 1 x PL200
- 3 x PL520
- 2 x PL600

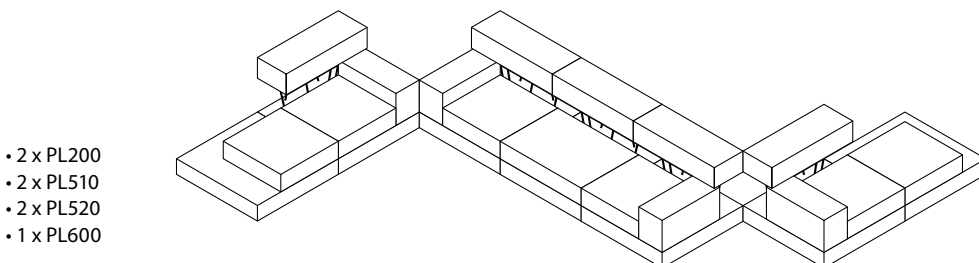
## 7 Module



- 1 x PL200
- 2 x PL600
- 1 x PL410
- 3 x PL510



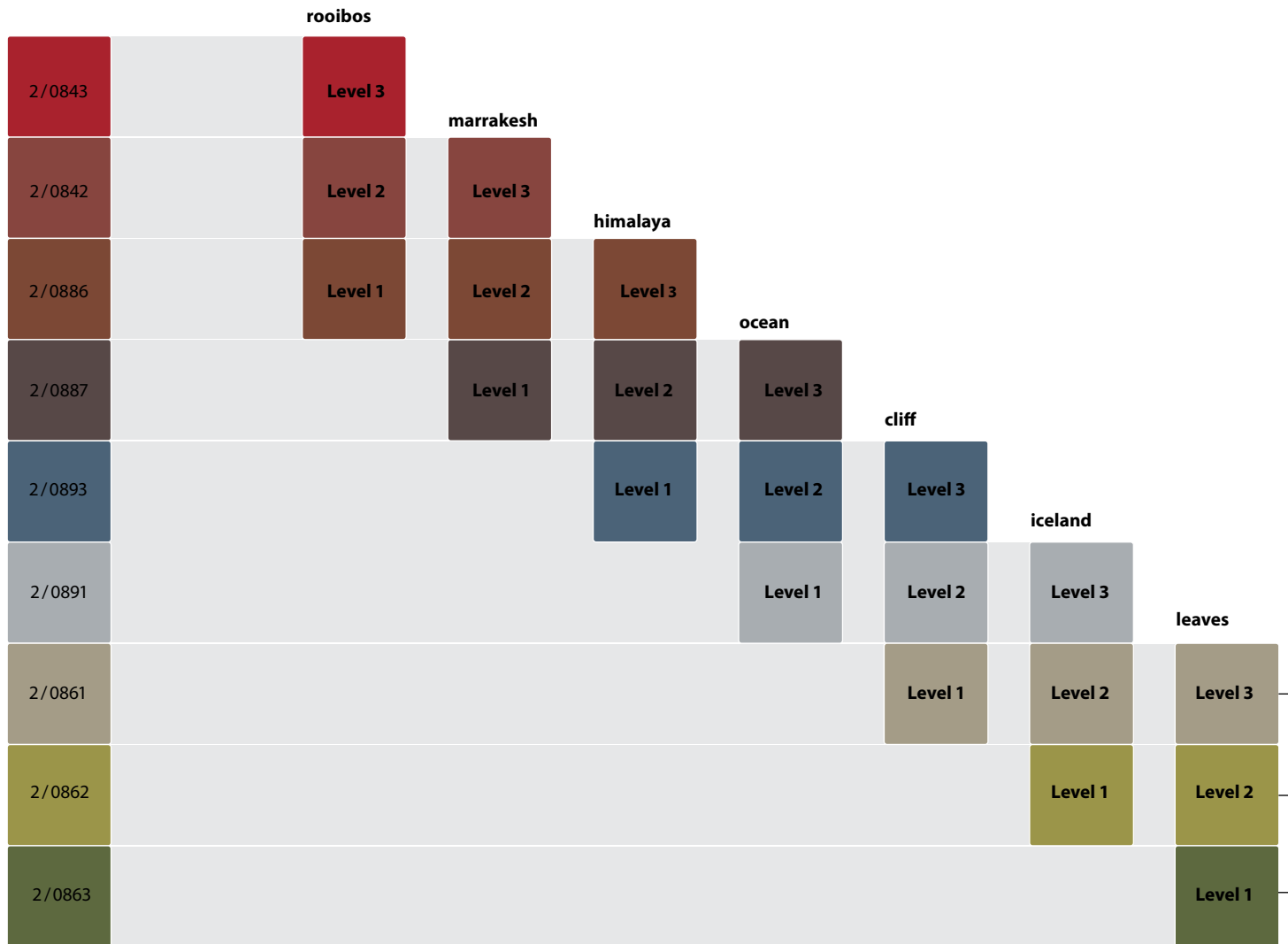
- 2 x PL520
- 3 x PL600
- 2 x PL510



- 2 x PL200
- 2 x PL510
- 2 x PL520
- 1 x PL600

# Farbkombinationen

Für die plot Sitzflächen wurde ein Farbkanon geschaffen, der in sieben Variationen erhältlich ist. Sämtliche Varianten harmonisieren miteinander, wobei der Farbton von Level 1 – dem Sitzpolster – die Farben der Levels 2 und 3, der Arm- und Rückenlehnen, vorgibt.



## Bezugsstoff plot level

Bei den Textilien für die farbigen Sitzflächen handelt es sich um ein langlebiges Kunstleder mit feiner Textilstruktur in metallischer Optik. Es ist objekts geeignet, reinigungsfreundlich, UV-beständig, wasserabstoßend und verfügt über eine hohe Abriebfestigkeit.

	rooibos	marrakesh	himalaya	ocean	cliff	iceland	leaves
Rückenlehne:	2/0843	2/0842	2/0886	2/0887	2/0893	2/0891	2/0861
Armlehne:	2/0842	2/0886	2/0887	2/0893	2/0891	2/0861	2/0862
Sitzpolster:	2/0886	2/0887	2/0893	2/0891	2/0861	2/0862	2/0863



Level 3

Level 2

Level 1

**Seitlicher Bezug**  
**plot side**

**anthrazit**  
2/0997

**Sockel**  
**plot base**

**schwarz**  
2/1099

**DIN 4102**


Die Bezugstoffe, der seitliche Bezug und der Sockelbezug sind nach DIN 4102 schwer entflammbar ausgeführt.

Auf Anfrage ist plot komplett in schwer entflammbarer Ausführung (Brunner extra und Brunner ultra) lieferbar.



## Weitere Farb- und Materialvarianten

Zusätzlich zu den sieben Farbkombinationen wird plot in zwei monochromen Farbzusammenstellungen angeboten.




**Bezugsstoff  
plot level**

**glacier**

Rückenlehne:  
2/0800

Armlehne:  
2/0801

Sitzpolster:  
2/0802




**Seitlicher Bezug  
plot side**

**anthrazit**  
2/0997

**Sockel  
plot base**

**schwarz**  
2/1099




**Bezugsstoff  
plot level**

**reed**

Rückenlehne:  
2/0888

Armlehne:  
2/0897

Sitzpolster:  
2/0866



**Seitlicher Bezug  
plot side**

**anthrazit**  
2/0997

**Sockel  
plot base**

**schwarz**  
2/1099

Auf Anfrage lassen sich Sitz- und Seitenflächen mit ausgewählten Textilien aus dem Brunner Sortiment in verschiedenen Materialien beziehen.



**Beispiel  
Brunner paris**  
6/5542

Sitzpolster (Level 1), Armlehnen  
(Level 2), Rückenlehnen (Level 3)  
einschließlich der Seiten

**Sockel  
plot base**

**schwarz**  
2/1099



**Beispiel  
Kvadrat divina**

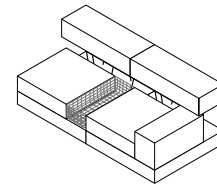

Sitzpolster (Level 1), Armlehnen  
(Level 2), Rückenlehnen (Level 3)  
einschließlich der Seiten

**Sockel  
plot base**

**schwarz**  
2/1099

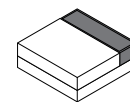
## Zusätzliche Ausstattungselemente

Mit vier Add-ons lässt sich plot individuell anpassen: Ablagekörbe können durch Armlehnen ersetzt oder mit Tischen erweitert, Pflanzgefäße statt Rückenlehnen bestellt werden. Die Elektrifizierungsboxen liefern Energie für Tablet & Co.



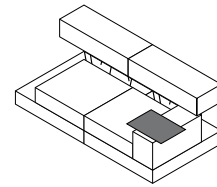
### plot basket

Der pulverlackbeschichtete Drahtkorb aus Stahl kann eine Armlehne (Level 2) ersetzen und als zusätzliche Ablagefläche für Persönliches dienen.



### plot plant

Das Pflanzgefäß kann nur bei den Modulen 200 und 300 ergänzt werden. Ein Pflanzgefäß hat dabei die Seitenlänge eines Moduls.



#### **plot desk**

Ein am Basiselement montierter Tisch mit Ablageplatte und pulverlackbeschichteter Stahlkonstruktion dient als Ablagefläche für den coffee-to-go, das Notebook oder anderes Persönliches.



#### **plot Elektrifizierungsbox**

Beispielsweise bestückt mit zwei Netzsteckern und zwei USB-Anschlüssen liefert sie Energie für Tablet & Co. Die Box ist leicht zu montieren, auszutauschen und mit zwei Kabellängen erhältlich.

## **osko+deichmann**

Die Formsprache der Berliner Designer Blasius Osko und Oliver Deichmann ist seit Jahren international viel beachtet und gefragt. Nachdem Osko und Deichmann bereits mehrere Jahre gemeinsam an Gestaltungsprojekten und visuellen Konzepten für zahlreiche prominente Kunden und hochkarätige Design-Hersteller gearbeitet hatten, gründete das Duo im Jahre 2005 das Büro „osko+deichmann“. Ihre Arbeiten wurden u.a. im Louvre (Paris), im Vitra Design Museum (Berlin), in der Cube Gallery (Manchester), in der Berliner Ausstellung des New Yorker MoMA, im Deutsche Guggenheim Museum (Berlin), in der Galerie VIA (Paris) und im 107 Rivoli (Paris) ausgestellt.











# plot

Design: osko+deichmann

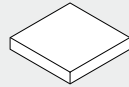
## Einzelmodul

Quadratisches Sockelelement, Kunstlederbezug, leicht gepolstert, mit Verstellgleitern

Kombinierbar mit:

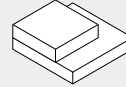
- Sitzkissen, Sitzlevel 1 (quadratisch und rechteckig)
- Armlehne, Sitzlevel 2 (rechteckig) vollumpolstert
- Rückenlehne, Sitzlevel 3 (rechteckig), vollumpolstert, fest mit Sockelelement durch Diagonalstäbe aus Vollstahl verschraubt, pulverbeschichtet
- Ablagefläche (quadratisch, rechteckig, 2-teilig über Eck), HPL-beschichtet,
- inklusive Verbindungsklammern (2 Stück/Modul)

- *Geschmacksmusterschutz*



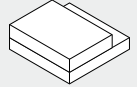
**PL100**

91 / 91 / 23,5



**PL200**

91 / 91 / 38

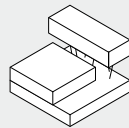


**PL300**

91 / 91 / 38

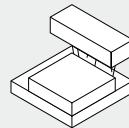
### Modell

Maße (Gesamtbreite / -tiefe /  
-höhe Level 1 / -höhe Level 2 /  
-höhe Level 3) in cm

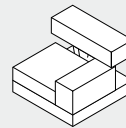


**PL410**

91 / 91 / 38 / 72

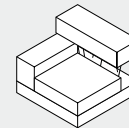


**PL420**

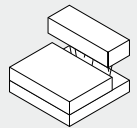


**PL510**

91 / 91 / 38 /  
52 / 72



**PL520**



**PL600**

91 / 91 / 38 / 72

### Modell

Maße (Gesamtbreite / -tiefe /  
-höhe Level 1 / -höhe Level 2 /  
-höhe Level 3) in cm

## Bestell- und Lieferhinweise

1. Die Modell-Nummern mit den Endungen -10 und -20 unterscheiden sich nur durch die Position der Armlehne, Sitzlevel 2. Sie werden werkseitig montiert und sind kundenseitig werkzeuglos umsetzbar.
2. Sämtliche Elemente sind werkzeuglos umzupositionieren mit Ausnahme der fest montierten Rückenlehne.
3. Die Anlieferung der Einzelmodule erfolgt komplett montiert.

## **Allgemeine Informationen**

Details, Preise und Geschäftsbedingungen entnehmen Sie der aktuellen Preisliste. Technische Änderungen, Irrtümer und Farbabweichungen vorbehalten. Einige Modelle sind als mehrpreispflichtige Sonderausführungen abgebildet.

Holz ist ein Naturprodukt. Für unsere Möbelserien verwenden wir ausschließlich hochwertiges Buchenholz aus nachhaltiger Forstwirtschaft. Trotz sorgfältiger Auswahl der Hölzer kann es zu Farbunterschieden kommen. Unterschiede in Farbe und Struktur sind kein Reklamationsgrund, sondern Ausdruck des individuellen Charakters von Möbeln aus Holz.

## **Impressum**

Produktdesign:  
osko+deichmann

Fotografie:  
Michael Tewes, Berlin

Text, Konzept und Gestaltung:  
Realgestalt GmbH, Berlin

Bildbearbeitung:  
Michael Tewes

Druck:  
B&K Offsetdruck GmbH, Ottersweier





[www.brunner-group.com](http://www.brunner-group.com)

© Brunner GmbH 2012 . Im Salmenkopf 10 . D-77866 Rheinau

T. +49 78 44. 40 20 . F. +49 78 44. 40 28 0 . [info@brunner-group.com](mailto:info@brunner-group.com)