

sedus



se:matrix

*Modulares Regalsystem
mit Mehrwert*

ÜBER SEDUS

Wer wir sind und was wir tun



Die Sedus Stoll AG wurde 1871 gegründet und ist einer der führenden europäischen Hersteller für Bürolösungen. Zum Produktprogramm gehören Sitzmöbel, wie Dreh- und Besucherstühle, außerdem Büro-, Konferenz- sowie Objektmöbel – alles „Made in Germany“.

Der Firmensitz befindet sich im süddeutschen Dogern am Hochrhein. Ein weiterer Produktionsstandort ist in Geseke, Nordrhein-Westfalen. Sedus ist ein Traditionsunternehmen, das in seiner 150-jährigen Firmengeschichte immer wieder Maßstäbe gesetzt hat – sowohl in der Ergonomie, als auch im Fertigungsverfahren und in puncto Nachhaltigkeit. Die Marke steht als Synonym für Innovation, Technik und Ästhetik und bereichert die „Lebenswelt Büro“ immer wieder mit neuen Produktideen und zeitgemäßen Konzepten. Besonderes Augenmerk richtet Sedus auf die aktuellen Trends und Veränderungen in der Arbeitswelt. Neue Organisationsstrukturen und Arbeitsformen verlangen nach flexiblen, ästhetischen Einrichtungen und maßgeschneiderten Lösungen, die die Zusammenarbeit, die Kommunikation und die Bewegung fördern. Die Gesundheit der Nutzer steht dabei besonders im Fokus.

Mehr Informationen erhalten Sie unter www.sedus.com

Mit unseren Lösungen unterstützen wir Menschen, ihre Talente auszuleben.



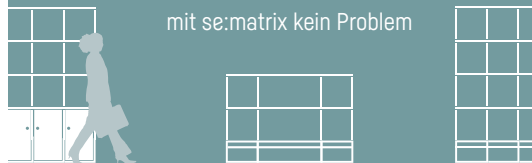
Darum se:matrix

Modular & multifunktional



se:matrix ist mehr als nur ein Regal. Es ist die Evolution des modernen Stauraums

Zonieren, strukturieren, organisieren



mit se:matrix kein Problem

Gut angeschlossen



Mit se:matrix können Strom- und Datenleitungen praktisch durch den Raum und an Arbeitsplätze geführt werden – damit jeder schnell und einfach Zugriff hat



Geringer Aufwand und schneller Aufbau

dank vormontierter Module



Wohnlich & lässig



Wohlfühlambiente in jedem Arbeitsbereich

Andock- und Ankerpunkt für Teams

Vielseitige Einrichtungs- und Visualisierungsoptionen mit Monitor modul, Whiteboards und PET-Paneele





Die Höhe der zweiten Regal-Ebene entspricht der Standard-Höhe von Arbeitstischen (74 cm).
Somit kann das Regal als tischnaher Stauraum und zur Verlängerung des Arbeitsbereiches genutzt werden

se:matrix

Zonierung im Fokus

Tisch an Tisch neben Schrank war gestern – heute bestimmen non-territoriale Arbeitsplätze und Open Spaces die Büros. Dabei sind Flächeneffizienz und bedürfnisorientierte Bereiche ein wichtiges Thema. Wo können Zusammenarbeit sowie Austausch stattfinden und wo finde ich einen abgegrenzten Bereich für mich und meine Utensilien?

Möbel, die die individuelle Gestaltung und multifunktionale Umgebungen unterstützen, sind dabei besonders vorteilhaft. se:matrix vereint genau das – die Funktion als Stauraum, als Zonierungs- sowie als Designelement. Das offene Regal lässt sich an das anpassen, was in der Arbeitsumgebung benötigt wird und sorgt außerdem für eine gewisse Lässigkeit im Büro. Damit Wohlfühlen zum Standard wird.

Mehr als nur ein Regal

- Visuelle und akustische Abgrenzung von unterschiedlichen Bereichen bzw. Teams im Open Space
- Stauraum mit Mehrwert (Nutzung der vertikalen Fläche z. B. durch Whiteboard oder PET-Paneele)
- Intelligente Infrastruktur zur Elektrifizierung des Raumes (durch integriertes Kabelmanagement)
- Andock- und Ankerpunkt für Teams und kollaborative Bereiche

Hochwertige Melaminoberflächen
in Holzoptik verstärken den
wohnlichen Charakter



se:matrix

Raumgestaltung ohne Grenzen

Ob Zonierung von Einzelarbeitsplätzen, Gestaltung von kollaborativen Bereichen oder arrangiert für Bibliothek-Ecken – se:matrix ist nahezu grenzenlos in seinen Anwendungen und ermöglicht individuelle Lösungen. Als funktionales Element sorgt das Regal-system dafür, dass der Raum Struktur bekommt und Arbeitsbereiche gegliedert werden können. Ohne dabei aufdringlich zu wirken.



1. Zonierung von Wechsellarbeitsplätzen

Dank Garderobe und den abschließbaren Fächern für Taschen oder Arbeitsutensilien sorgt se:matrix dafür, dass die benötigte Infrastruktur zur Verfügung steht.

se:matrix Konfiguration

Regalmodule mit abschließbaren Fächern, verbunden über Verkett-Element mit Garderobenstange

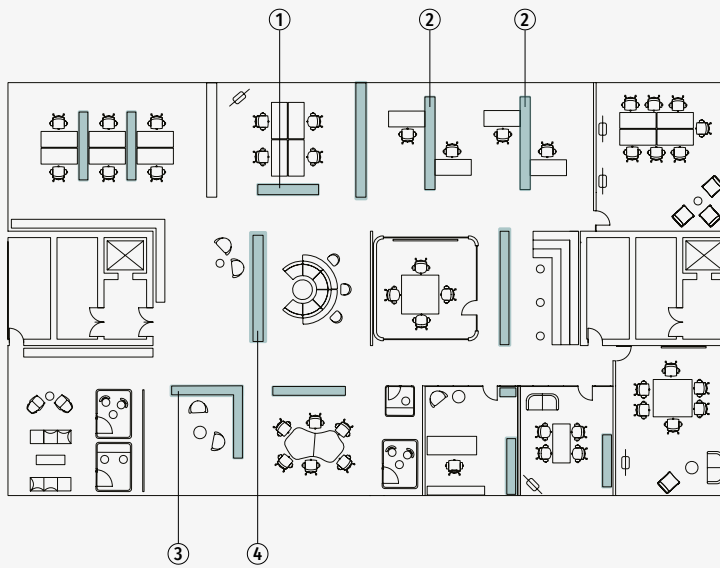


2. Zonierung von Einzelarbeitsplätzen

se:matrix ermöglicht die Balance zwischen fokussierter Arbeit (mit Abschirmung) und Zusammenarbeit. Dabei inklusive: tischnaher Stauraum für gemeinsame oder persönliche Unterlagen.

se:matrix Konfiguration

Höhenmix durch Kombination von zwei Schrank-Regal-Modulen mit Regal-Modul



Anwendungsbeispiele

1. Zonierung von Wechslearbeitsplätzen
2. Zonierung von Einzelarbeitsplätzen
3. Bibliothek
4. Videolounge



3. Bibliothek

Neuen Raum schaffen und gliedern: Mit der Konfiguration über Eck sowie mit offenen und geschlossenen Fächern ermöglicht se:matrix Abschirmung und Transparenz zugleich.

se:matrix Konfiguration

Regalmodul mit Weiterbau über Eck und Höhenmix



4. Videolounge

Zonierung und Gestaltung eines kollaborativen Bereichs löst se:matrix geschickt: Dank der wohnlichen Regalwand mit integriertem Monitormodul ist es vielseitig einsetzbar.

se:matrix Konfiguration

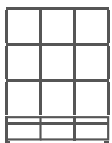
Kombination von Monitormodul mit Regalmodulen

Modular mit vielen Möglichkeiten


Individuelle Gestaltung kann so einfach sein. se:matrix ist in großen Modulen gedacht und kann in unterschiedlichen Ausführungen konfiguriert werden – je nach vorhandener Fläche, benötigtem Stauraum und persönlichem Gusto. Dabei sind verschiedene Formen und Aufbauten möglich: In einer Linie oder um die Ecke, variabel in der Höhe und flexibel in der Gesamtlänge. Die Basis bilden die drei Standardmodule, die über Verkett-Elemente zu verschiedenen Settings kombiniert werden können.

Standardmodule


se:matrix ist modular konzipiert. Die Module werden vormontiert ausgeliefert und müssen dann zum großen Ganzen nur noch zusammengebaut werden.



Regalmodul



Schrank-Regal-Modul



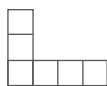
Monitormodul

Verkett-Elemente

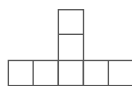
Mithilfe der Verkett-Elemente können die verschiedenen Module verbunden werden. Sie kommen beispielsweise auch bei Konfigurationen in L- oder T-Form zum Einsatz sowie bei besonders langen Kombinationen und Regalen mit unterschiedlichen Höhen.



Linear



L-Form



T-Form

Regalmodul
(Breite: 400–2000 mm)



1. Funktionsebene

Optionen: offen, mit Rückwand, mit Klappe und Rückwand, Kabelwanne mit vielfältigen Elektrifizierungs-Optionen

2. Fachboden

Durchgehende Fachböden sowie Entfall von Fachböden möglich



- | | |
|------------------------------|---------------------------------|
| 3. Rückwand | 9. PET-Korb |
| 4. Seitenwand | 10. Klappe (für Funktionsebene) |
| 5. Tür | 11. PET-Rückwand |
| 6. Whiteboard mit Aufhängung | 12. Kabelkanal |
| 7. Garderobe | 13. Stellgleiter |
| 8. Fachteiler | 14. Pflanzkasten |

KONFIGURATION UND AUFBAU

Die Module im Detail

Regalmodul

Mit den offenen Regalmodulen ermöglicht se:matrix Offenheit und Transparenz. In den Fächern finden Broschüren, Bücher und Ordner Platz oder auch stilvolle Dekoration für ein heimeliges Ambiente. Je nach Wunsch kann von einer oder von zwei Seiten darauf zugegriffen werden. Die Regalmodule bilden die Basis für jede Konfiguration, dabei ist die Funktionsebene für die Elektrifizierung stets ganz unten integriert und gewährleistet den Zugang.

Merkmale (Standard)

- Breite: 400–2000 mm
- Tiefe: 400 mm
- Höhe: 740–2015 mm
(mind. 2 bis max. 5 Ebenen)
- Die unterste Ebene ist immer die Funktionsebene

Optionen/Zubehör


- Funktionsebene mit Kabelwanne
- Funktionsebene mit Rückwand
- Funktionsebene mit Klappe und Rückwand
- Elektrifizierungs-Optionen
- Regal-Einrichtungen (siehe nächste Seite)
- Pflanzkasten
- Durchgehende Fachböden
- Entfall von Fachböden





Die standardmäßig offenen Fächer können individuell bestückt werden

Einrichtungsmöglichkeiten



Rückwand



Seitenwand



Zwischenboden



Fachteiler

Türen (im Regal)



Segmentbreite 400 mm

- Eintürig
- Griffe: Knopfgriff oder Push-to-open (ohne Griff)
- Schlossoptionen: ohne, Wechselkern mit Klappschlüssel, Zahlenschloss, digitales Code-Schloss mit RFID



Segmentbreite 800 mm

- Zweitürig
- Griffe: Knopfgriff oder Push-to-open (ohne Griff)
- Ohne Schloss



Schrank-Regal-Modul

Wird mehr Abschirmung oder auch abschließbarer Stauraum benötigt, kommen die Schrank-Regal-Module zum Einsatz. Die Basis bilden Schrank-Elemente, die mit Regalen bis zu einer Höhe von 2015 mm ergänzt werden können.

Merkmale (Standard)

- Breite: 400–2000 mm
- Tiefe: 400 mm
- Höhe Basisschrank: 2 oder 3 OH
- Gesamthöhe: 740–2015 mm (Unterschrank inkl. Regal-Ebenen)
- Frontvarianten Basisschrank: Flügeltür, offenes Fach oder Schubkasten (bei 800er Segmentbreite)

Optionen/Zubehör

- Pflanzkasten
- Elektrifizierungs-Optionen
- Durchgehende Fachböden, Entfall von Fachböden (in den Regal-Ebenen)
- Schlossoptionen: ohne Wechselkern mit Klappschlüssel, Zahlenschloss, digitales Code-Schloss mit RFID



Monitormodul

Arbeitsplatznahe Monitore sind wichtig für Videokonferenzen oder Visualisierungen in Teambesprechungen. Das praktische Monitormodul kann dabei einzeln gesetzt oder mit Regal- bzw. Schrank-Regal-Modulen kombiniert werden.

Merkmale (Standard)

- Breite: 1600 mm (für Monitore max. 65 Zoll) oder 2000 mm (für Monitore max. 85 Zoll)
- Tiefe: 400 mm
- Höhe: 2015 mm
- Abnehmbare Rückwand (zur einfachen und verdeckten Elektrifizierung)
- Inkl. 3-fach Steckdose

Optionen/Zubehör

- Vorbereitet für die Aufnahme von Monitoren mit oder ohne VESA-Halterung
- Vorderseite: Steckdose PIX oder Powerframe 3-fach für direkten Zugriff auf Strom oder HDMI-Verbindung
- Whiteboard auf Rückwand
- Kabeldurchlässe in den Seitenwänden zum Durchführen der Elektrifizierung



ZUBEHÖR

Ergänzende Elemente

High Desk

In der Bauweise angepasst und optisch abgestimmt ergänzt se:matrix High Desk die verschiedensten Regal-Konfigurationen optimal. Der Studiotisch kann in Mittelzonen, Work Cafés oder in flexiblen Arbeitsbereichen eingesetzt werden und bietet Platz für spontane Treffen oder informellen Austausch im Stehen.

Merkmale (Standard)

- Breite: 1600 und 2000 mm
- Tiefe: 800 mm
- Höhe: 950 mm

Optionen/Zubehör

- Zwischenboden
- Fachteiler



Garderobenstange

Die Garderobenstange kann in Kombination mit Verkett-Elementen zwischen den Standardmodulen integriert werden

Merkmale (Standard)

- Breite: 800 mm



Egal, ob in Besprechungsbereichen, Mittelzonen oder im Work Café: Der High Desk fügt sich optimal in die Raumgestaltung ein

Pflanzkasten

Pflanzen verbessern die Luftqualität, fördern das Wohlbefinden und steigern die Produktivität der Mitarbeiter. Mit den Pflanzkästen für se:matrix bekommt die Arbeitsumgebung eine wohnliche sowie natürliche Note und kann im biophilen Design gestaltet werden. Perfekt auf das Regalsystem abgestimmt lassen sich die Pflanzkästen individuell in das System integrieren.

Merkmale (Standard)

- Breite: 345, 745 mm
- Tiefe: 345 mm
- Höhe: 150 mm
- Material: Sedus Melaminkollektion
- Herausnehmbare, wasserdichte Einsätze aus Kunststoff
- Rutschfester Gummi an der Unterseite





Die farbliche Raumgestaltung entspricht dem Sedus Farbkonzept Smart Balance –
mehr Informationen finden Sie auf Seite 26

ZUBEHÖR

Raumteiler mit Mehrwert

Stauraum ist nicht gleich Stauraum. Klassische Schiebetürschränke bieten zwar Platz für allerlei Unterlagen, jedoch ist ihre Einsatzfähigkeit beschränkt. se:matrix zeigt, wie die Evolution moderner Schränke und Regale funktioniert. Es ermöglicht sowohl Zusammenarbeit als auch Abschirmung, Zonierung genauso wie Stauraum. Praktische Ergänzungen, wie Monitormodul oder Whiteboards machen aus dem Regal ein kollaboratives Möbel und bieten Mehrwert für jeden Arbeitsbereich.

Zubehör-Elemente

- PET-Paneele sind pinfähig und verbessern die Akustik im Raum
- Whiteboard-Aufhängung zur flexiblen Befestigung von se:lab Whiteboards
- Pflanzkasten
- Garderobenstange (ideal für kollaborative Zonen sowie Team- und Wechselarbeitsplätze)
- PET-Korb zur Aufbewahrung für Utensilien

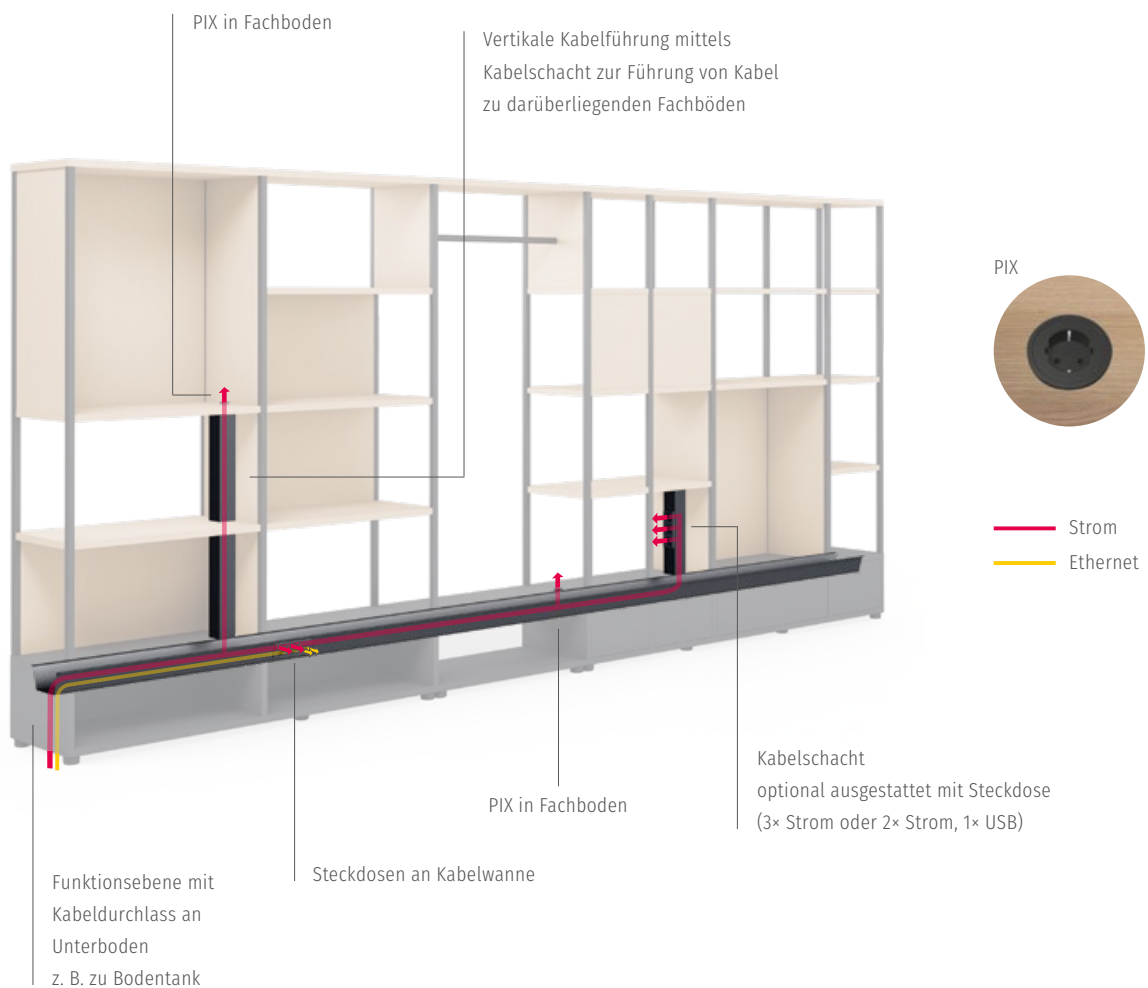


Rückseite

Vorderseite

Bestens verkabelt und vernetzt

Die standardmäßig verbaute Funktionsebene an jedem Regal sorgt für die optimale Stromversorgung. Dort ist die optionale Kabelwanne enthalten, die Unabhängigkeit von Bodentanks und Steckdosen ermöglicht. Denn die Elektrifizierung kann mit Hilfe des Regals einfach durch den Raum geführt werden und Arbeitsplätze in der Nähe versorgen. Somit lassen sich Laptop und Co. ganz einfach anschließen und nach Bedarf laden – ohne Aufwand.






— Strom
— Ethernet

Funktionsebene mit Kabelwanne

Optionale Steckdosen in der Seite der Kabelwanne ermöglichen dem Nutzer direkten Zugriff auf Strom oder Daten. Über Revisionsfenster in der Kabelwanne ist die Verkabelung innerhalb der Wanne noch gut erreichbar.

Systemübersicht



Maßvariabilität

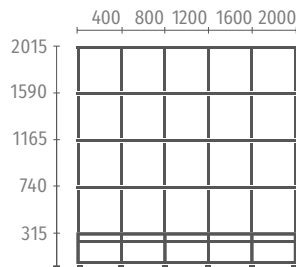
Bei den 80er-Modulen kann die Breite zentimetergenau (max. 39 cm) auf Maß gekürzt werden

Module

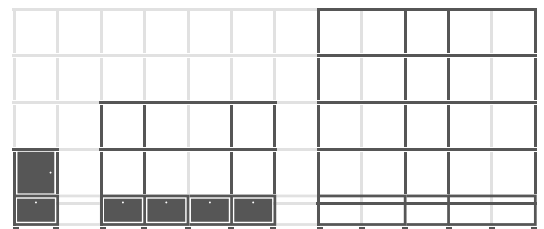
Alle Module sind innerhalb der Basis-Rasterbreiten von 400 bzw. 800 mm bis zu einer maximalen Breite von zwei Meter erhältlich. Regale über zwei Meter Breite können über Verkettung dieser Module generiert werden.

Regalmodul inkl. Funktionsebene

- Breite: min. 400, max. 2000 mm
- Höhe: min. 740, max. 2015 mm
- Tiefe: 400 mm

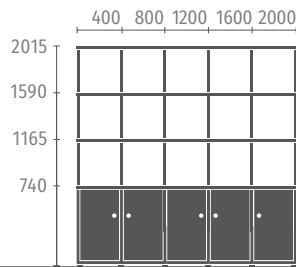


Beispiel-Konfigurationen

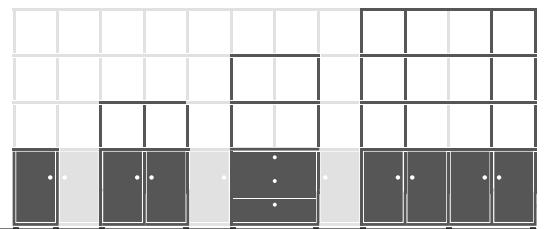


Schrank-Regal-Modul (Basisschrank 2 OH)

- Breite: min. 400, max. 2000 mm
- Höhe: min. 740, max. 2015 mm
- Tiefe: 400 mm

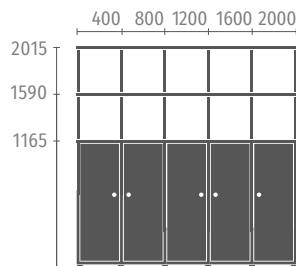


Beispiel-Konfigurationen

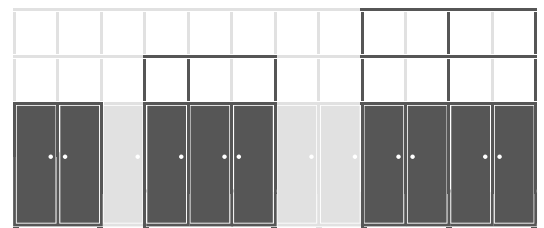


Schrank-Regal-Modul (Basisschrank 3 OH)

- Breite: min. 400, max. 2000 mm
- Höhe: min. 1165, max. 2015 mm
- Tiefe: 400 mm

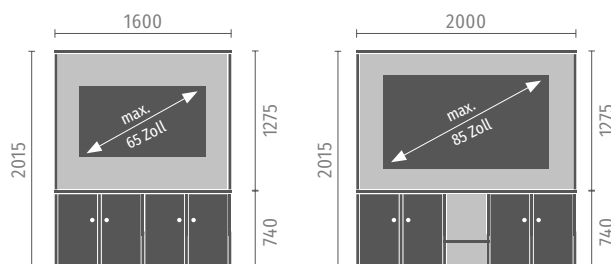


Beispiel-Konfigurationen



Monitormodul

- B/H/T: 1600 × 2015 × 400 mm
- B/H/T: 2000 × 2015 × 400 mm
- über Verkett-Elemente mit anderen Modulen kombinierbar

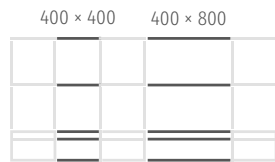


Verkett-Elemente

Einsatzgebiete:

- Verbindung von Regalmodulen oder Schrank-Regal-Modulen
- Für Module mit über 2 Meter
- Regale mit Höhenmix
- Konfigurationen in L- oder T-Form

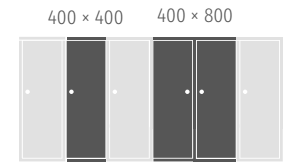
Verkett-Böden und Verkettfunktionsebene



Verkett-Schränke (2 OH)

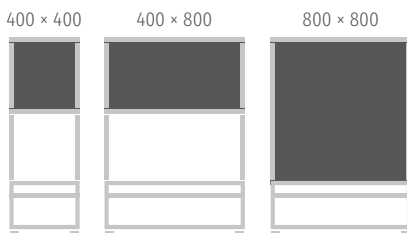


Verkett-Schränke (3 OH)



Facheinteilungen

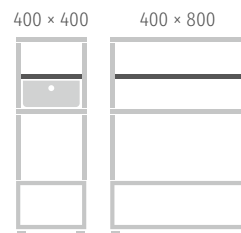
Rückwand



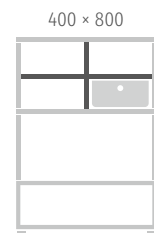
Seitenwand



Zwischenboden



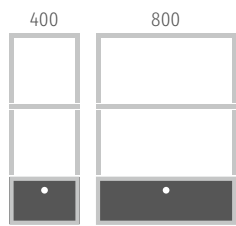
Fachteiler



Türen/Schubladen

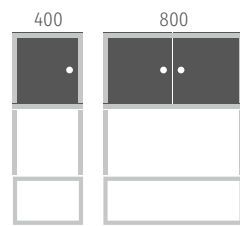
Klappe

nur für Funktionsebene



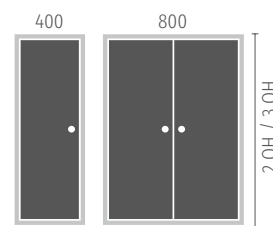
Flügeltüre

für Regale



Flügeltür

für Basis- und Verkett-Schränke



Griffe (für Türen und Klappe)

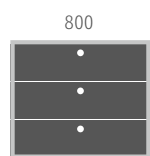
- Knopfgriff (schwarz oder Aluminium matt)
- Push-to-open (ohne Griff)

Schlossoptionen:

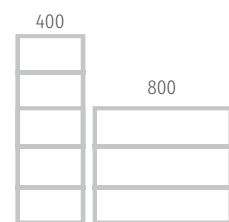
- Ohne
- Wechselkern mit Klappschlüssel
- Zahlenschloss
- digitales Code-Schloss mit RFID

Schubladen

nur für 800 mm breite Schränke



Alle Schrankmodule sind optional auch offen (als Regal) erhältlich

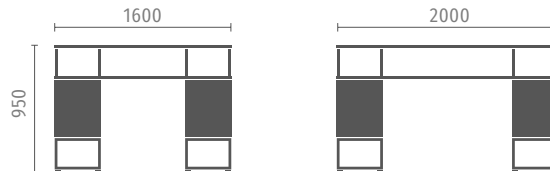


Systemübersicht

Zubehör

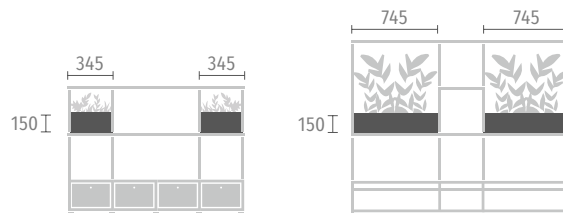
High Desk

- B/H/T: 1600 x 950 x 800 mm
- B/H/T: 2000 x 950 x 800 mm



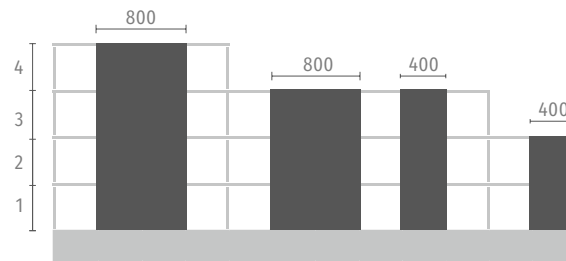
Pflanzkasten

- B/H/T: 345 x 150 x 345 mm
- B/H/T: 745 x 150 x 345 mm



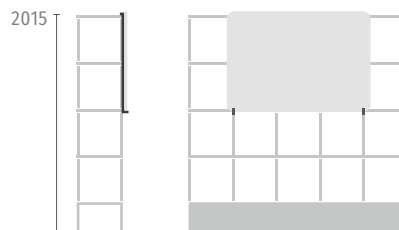
PET-Paneel

- Breite: passend für 400 mm oder 800 mm Module
- Höhe: passend für 1, 2, 3 oder 4 Ebenen



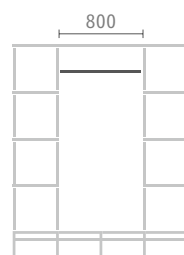
Whiteboard-Aufhängung

- Zwei magnetische Metallbügel
- Passend für se:lab Whiteboards
- Empfohlen für Regale mit Mindesthöhe von 2015 mm



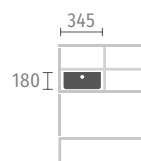
Garderobenstange

- Breite: 800 mm
- Nur in Kombination mit Verkett-Modulen



PET-Korb

- B/H/T: 345 x 180 x 365 mm
- Passend für 400 mm Segmentbreite oder 800 mm Fachteiler





Mit seiner schlichten Eleganz ist se:matrix auch eine hochwertige Regallösung für jedes Zuhause


VARIANTEN UND VIELFALT

Individuelle Farbgestaltung


Ob als klassischer Stauraum, integriert als Raumtrenner oder als kreatives Arbeits-Tool – se:matrix lässt sich nach individuellen Wünschen und Gegebenheiten konfigurieren. Die Profile, PET-Paneele und Melaminoberflächen können farblich so gewählt werden, dass sie sich optimal der Umgebung anpassen und einen wohnlichen Charakter vermitteln.



Pfosten (pulverbeschichtet)



Schwarz



Purweiß



Cayennerot




Fjordgrün



Sandbeige

Oberböden, Fachböden, Seiten- und Rückwände, Korpus für Basisschränke, Tischplatte, Pflanzkasten

Melamine



Wood Selection



Architecture Line



Colour Harmony



Rückwand und PET-Körbe (PET-Filz)




Anthrazit



Hellgrau

Die Rückwände und PET-Körbe aus nachhaltigem PET-Filz sind in zwei Farben erhältlich und zu 100% recycelbar

Knopfgriff



Schwarz



Aluminium eloxiert

Die Farbe der Pfosten können auf die Melaminoberflächen abgestimmt werden und machen monochrome Regalkonfigurationen möglich.



Schön gestaltet

Sedus Farbwelten

Ein harmonisches Umfeld trägt entscheidend zum Wohlbefinden und zur Produktivität bei. Eine durchdachte Einrichtung, angenehme Material- und Oberflächenkombinationen sowie die Wahl der Farbakzente ergänzen das Gesamtbild optimal. Mit den vier Farbwelten Smart Balance, Urban Living, Soft Being und Multi Creation können Arbeitsumgebungen und passend dazu auch se:matrix gestaltet werden.




Smart Balance

leicht, reduziert, ruhig,
geordnet, sachlich, technisch



Urban Living

gemütlich, seriös, elegant,
urban, intensiv, zeitlos



Soft Being

sanft, ruhig, ausgeglichen,
natürlich, einladend, regenerativ



Unterstützung bei Auswahl, Planung und Umsetzung gewünscht?

Mit den Experten aus dem Workspace Design Team wird die perfekte Gestaltung Ihres Büros ganz einfach. Von der Analyse der Fläche über die Konzeption bis hin zur Farbwahl anhand der passenden Farbwelten kommt alles aus einer Hand.




Mehr Infos auf unserer Website:
www.sedus.com

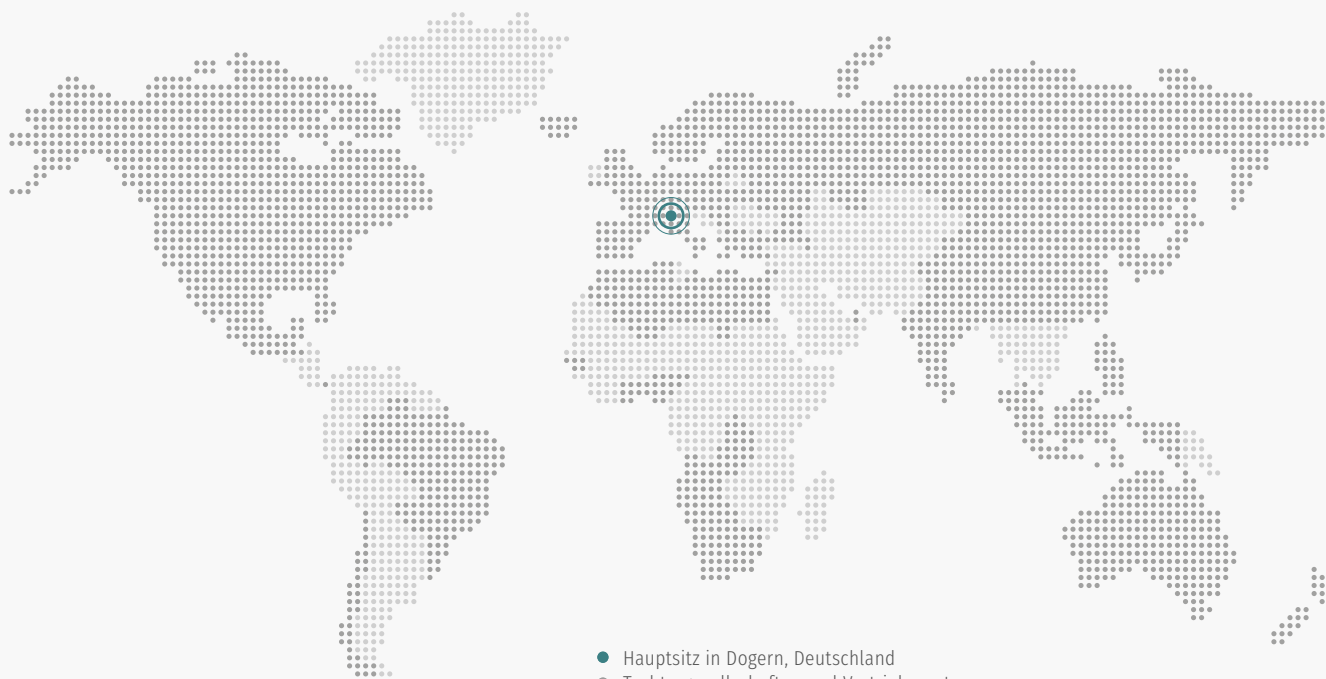


Multi Creation

motivierend, inspirierend, kreativ,
dynamisch, aktiv, offen, frei



Weltweit vor Ort



- Hauptsitz in Dogern, Deutschland
- Tochtergesellschaften und Vertriebspartner

Besuchen Sie uns in einem unserer Showrooms

- Belgien: Erembodegem-Aalst
- Deutschland: Berlin, Dogern, Geseke, Hamburg, München, Rhein-Main
- Frankreich: Paris
- Großbritannien: London
- Italien: Cadorago
- Niederlande: Zoetermeer
- Österreich: Wien
- Schweiz: Rickenbach
- Spanien: Madrid
- Vereinigte Arabische Emirate: Dubai



Sie möchten noch mehr von Sedus erfahren, lesen und sehen?
Besuchen Sie uns gerne auf unseren Social-Media-Kanälen!

„**se:matrix**

*ist dank seiner zahlreichen
Konfigurationsmöglichkeiten der
Game Changer für die moderne
Raum- und Flächengestaltung.“*

Sedus Design Team



www.sedus.com

