

beWise

Mit Vorträgen, Schulungen, Seminaren und Konferenzen erwerben wir Fachwissen, erweitern unsere Fähigkeiten und bauen Geschäftsbeziehungen auf. beWise steht im Mittelpunkt solcher Veranstaltungen.



KUSCH+CO

„Qualität ist durch nichts zu ersetzen“

– Ernst Kusch

3

Qualität ist für uns der Begriff, der sich nicht nur in unseren Produkten, deren Design, Materialien und die Präzision, mit der wir vorgehen, widerspiegelt, sondern auch in unserem Ansatz. Es ist unsere Motivation, die uns antreibt, die Bedürfnisse unserer Kunden zu erforschen und sie durch unsere Lösungen zu erfüllen. Da der Mensch im Mittelpunkt unseres Interesses steht, wollen wir ihm nicht nur Produkte anbieten - wir wollen ihm die Qualität geben, die seine Arbeit, seinen Alltag und Umwelt wirklich verbessern kann.



beWise.

**Just functional,
smart solutions.**



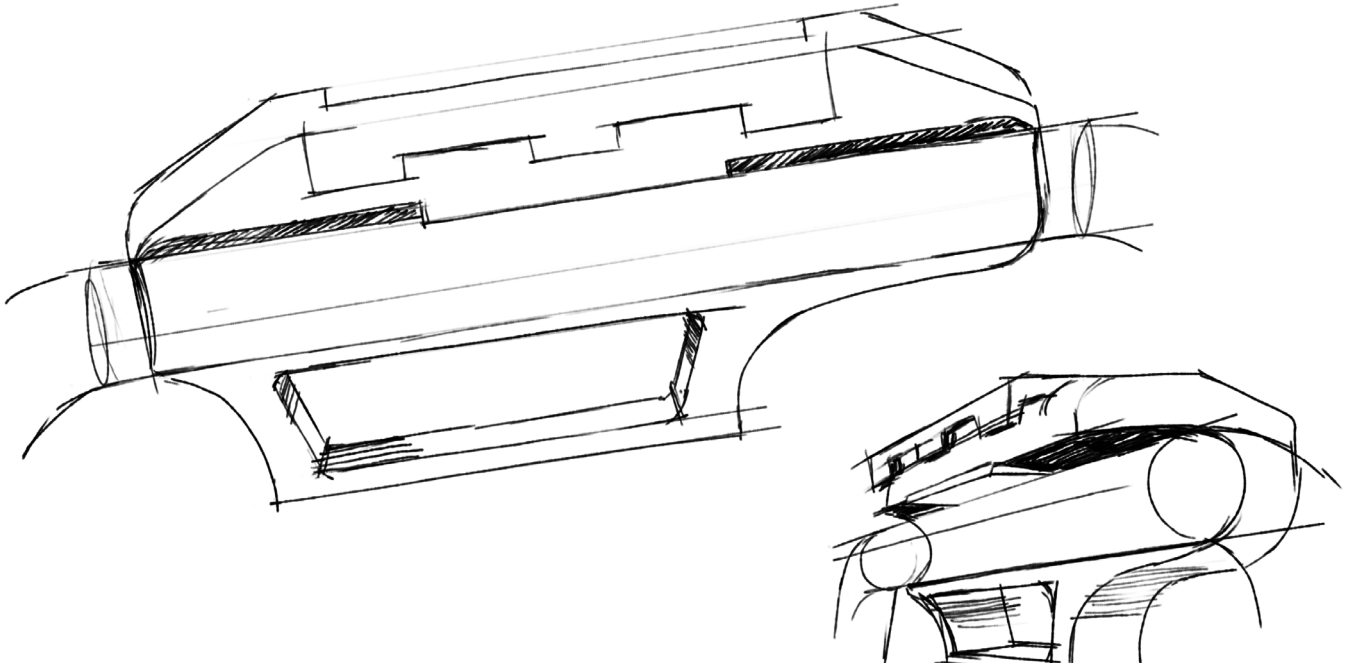


Warum beWise?



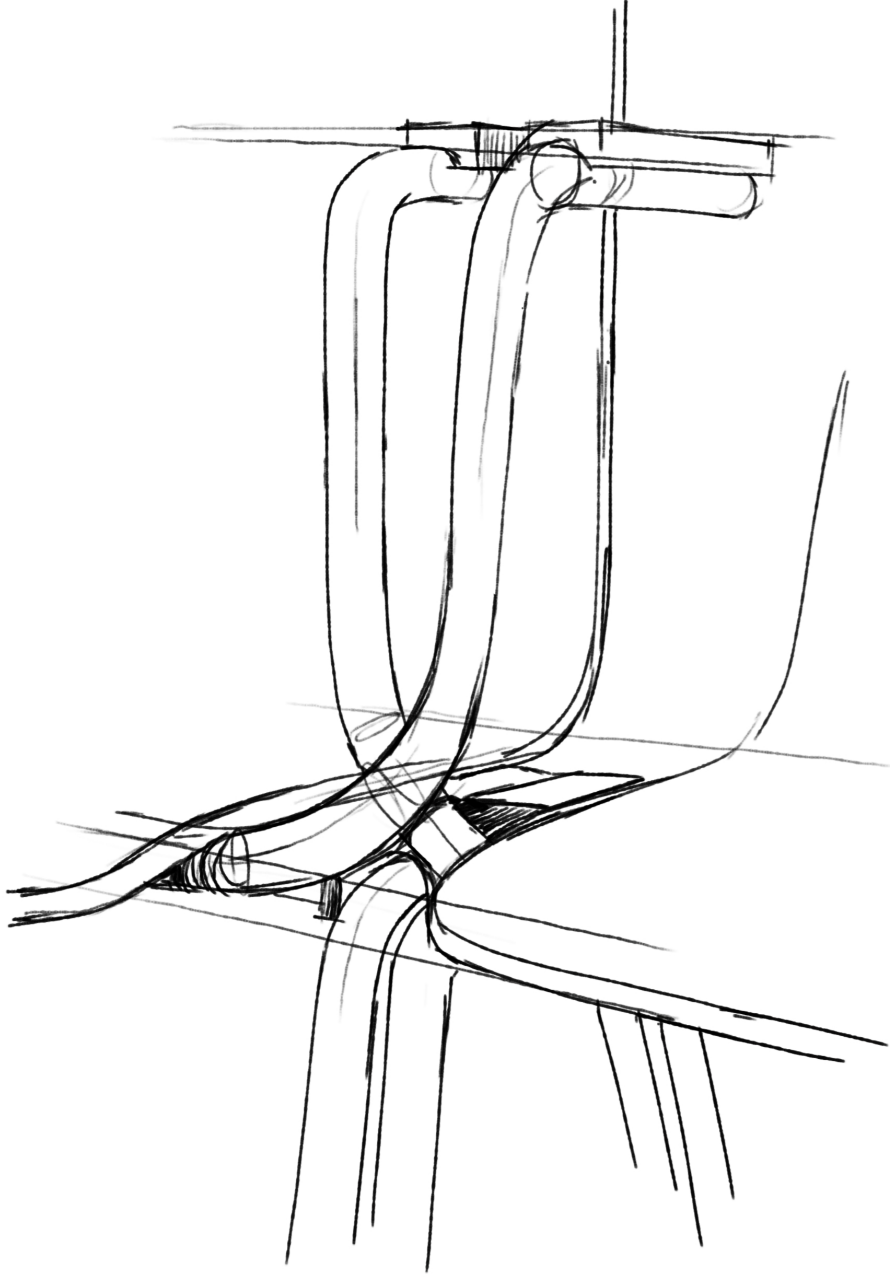
beWise. Funktionalität, die auf unserem Wissen und unserer Erfahrung beruht.

beWise ist die Quintessenz aus Design, Wissen und Erfahrung. Von Experten definiert und vom Designteam gekonnt umgesetzt. Er erfüllt alle Erwartungen, die Nutzer an Mehrzweckstühle stellen.



10


beWise ist das Ergebnis von Analyse, Teamarbeit, Offenheit für die Ideen anderer und dem aus Wissen und Erfahrung gewonnenen Know-how.




Kusch+Co & Nowy Styl

Design Team

12



Dieser Entwurf des Kusch+Co & Nowy Styl Design Teams ist Synergie pur. Er vereint die Erfahrungen und Talente unserer Designer und Konstrukteure. Ihre kreative Arbeit kombiniert unterschiedliche Perspektiven und Stile sowie individuelle Designansätze und Denkweisen. beWise ist das Ergebnis dieser einzigartigen Zusammenarbeit.







„Be wise“ mit beWise



beWise. Potenzialmaximie- rung.

Wir wissen, dass wir unsere persönliche Entwicklung vorantreiben, wenn wir zuhören, beobachten, uns austauschen, beraten und dabei unsere Fähigkeiten und kognitiven Fertigkeiten einsetzen. Wir ziehen Schlussfolgerungen, wir lernen, wir werden schlauer. Vorträge, Schulungen, Seminare oder Konferenzen sind Teil unseres Lebens.

Sie sind ein Mittel, um sich selbst zu verbessern, Fachwissen zu erwerben, Fähigkeiten auszubauen oder Geschäftsbeziehungen zu knüpfen. beWise steht im Mittelpunkt solcher Veranstaltungen, berücksichtigt die verschiedenen Bedürfnisse der Teilnehmer und passt sich seinen Nutzern optimal an.

Wibbe
wise.
focused.

18

Die Farbe Blau erhöht die
Aufmerksamkeit und weckt Vertrauen.
Sie wird mit Wissen verbunden.



Wibbe wise. open-min

20

Grün ist eine beruhigende Farbe.
Ein Symbol für Harmonie und Offenheit
gegenüber anderen. Sie fördert
Gespräche und den Aufbau von Vertrauen.

ded.





22

Die Farbe Lila wird vom Gehirn als Farbe der Kreativität wahrgenommen. Sie stimuliert den Bereich des Gehirns, der für die Vorstellungskraft und die Problemlösung zuständig ist.



wise.
creative.

Wissbe. inquisitive

24

Die Farbe Orange symbolisiert Wissbegierde, Jugendlichkeit und Energie. Sie vermittelt die Bereitschaft, sich auf Innovationen einzulassen.







beWise. Überall.



Bürräume, Hotels, Konferenzsäle, Seminarräume, Hörsäle, Gotteshäuser, Krankenhauskapellen, Privatschulen, Werkstätten, Auditorien in Musikschulen sind ideale Einsatzorte für beWise. Die breite Produktpalette ermöglicht es diesem Sitzmöbel sich nahtlos in all diese Räume einzufügen.

beWise.
Den perfekten
Ort finden.

Kompaktheit, Raumoptimierung, Möglichkeiten der schnellen Raumumgestaltung, Standflächenmanagement innerhalb eines bestimmten Raums, sind nur einige der vielen Vorteile dieses Sitzmöbels.

beWise.

Im Büro oder Konferenzraum.



beWise. Im Seminarraum.


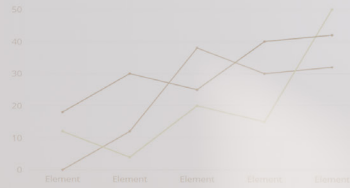






02/ Reduce waste

Lorem ipsum dolor sit amet, consectetur adipiscing elit, sed do eiusmod tempor incididunt ut labore et dolore magna aliqua. Ut enim ad minim veniam, quis nostrud exercitation ullamco laboris nisi ut aliquip ex ea commodo consequat.



Lorem ipsum dolor sit amet, consectetur adipiscing elit, sed do eiusmod tempor incididunt ut labore et dolore magna aliqua. Ut enim ad minim veniam, quis nostrud exercitation ullamco laboris nisi ut aliquip ex ea commodo consequat.

beWise.

An Universität oder Schule.

beWise.

Im Hotel oder in der Kantine.







**beWise.
Funktional und intelligent.**

beWise. Alles wahrnehmen.

42

Intelligente Verbindungen

beWise lässt sich mithilfe von Reihenverbindern werkzeuglos aufstellen. Schreibtabelle können auch werkzeuglos montiert werden. Mit beWise sind verschiedene Modelle in einer Reihe kombinierbar. Stühle mit Armlehnen können sich mit Stühlen ohne Armlehnen bzw. mit oder ohne Schreibtabelle abwechseln. Dies hat keinen Einfluss auf die Reihenlänge, denn die Achsmasse bleiben immer gleich, egal welches Modell aufgestellt wird.





44



Intelligente Optionen

Sitznummerierung

Mittels Magnetvorrichtung ohne Hilfe von Werkzeug in der Rückenlehne zu befestigen. Das Set enthält eine wiederverwendbare Box, die zur Aufbewahrung der Sitznummern dient. Per Magnetstift ist die Nummerierung leicht von der Rückenlehne zu entfernen. Dadurch wird jede Neukonfiguration der Sitzordnung zügig umgesetzt.

Reihennummerierung

Schwarz pulverbeschichtete Reihennummerierung aus Metall, angebracht mittels Kunststoffteil am Stuhlgestell. Inklusive einer Box, die auch zur Aufbewahrung der Reihennummern dient.

Intelligentes Zubehör

Schreibtablar

Klappbar, mit Paniksicherung. Sowohl für Rechts- als auch für Linkshänder erhältlich. Es kann an Stühlen mit oder ohne Armlehnen, freistehend oder in Reihen montiert werden.

Reihentrenner

Zur Einrichtung und Erhaltung des Abstands zwischen den Reihen.

46

Reihenverbindungsklemme


Zur Verbindung von Vorder- und Hinterbeinen. Sorgt für zusätzliche Stabilität bei aneinandergereihten Stühlen, gemäss EN14703.





BIS ZU

14



EINHHEITEN

Funktionales, stapelbares Design.

Intelligente Lagerung

Stapeln

beWise wurde so konzipiert, dass die gestapelten Modelle weder am Gestell, noch an der Sitzschale durch Reibung beschädigt werden. Distanzhalter sorgen für den notwendigen Abstand zwischen den gestapelten Stühlen. beWise ist bis zu 14 Einheiten stapelbar. Die Ausführung mit Schreibrack ist nicht stapelbar.

Stapelwagen

Der Stapelwagen wird sowohl für die Lagerung als auch für den Transport von Stühlen verwendet. Ausgestattet mit Rollen mit einem Durchmesser von 75 mm, Vorderrollen mit Bremsen. Bis zu 3 Einheiten stapelbar.



Standards und Sonderausstattungen



Tests gemäss folgenden Normen ermöglichen die Erteilung des GS-Zeichens durch die TÜV-Zertifizierungsstelle:

- EN 16139 (in Arbeit)
- EN 14703 (in Arbeit)
- DIN 66878 (in Arbeit)
- AfPS GS 2019:01 PAK (in Arbeit)

Klassifizierung der Schwerentflammbarkeit nach DIN 66084 P-a für Sperrholzschale und ausgewählte Polstersysteme (d.h. schwer entflammbarer Schaum mit schwer entflammbarem Stoff und ausgewählten Polsterungen).



The mark of
responsible forestry

Das Produkt erfüllt die Anforderungen des FSC® (FSC-C155352).

Achten Sie auf FSC®-zertifizierte Produkte.

Der Forest Stewardship Council®(FSC®) ist eine internationale Non-Profit-Organisation, die sich für die Förderung einer nachhaltigen Waldwirtschaft weltweit einsetzt. FSC definiert Standards, die auf vereinbarten Grundsätzen basieren, welche durch relevante Interessensgruppen, namhafte Unternehmen sowie anerkannte Umwelt- und Sozialorganisationen unterstützt werden.



beWise Stuhl auf vier Metallfüßen,
Sperrholzschale, mit oder ohne Armlehnen

Optional: Sitzpolsterauflage



beWise frame chair 4L W
H: 835mm
B: 535mm
T: 560mm



beWise frame chair 4LA W
H: 835mm
B: 590mm
T: 560mm



beWise frame chair 4L W
with seat pad option
H: 835mm
B: 535mm
T: 560mm



beWise frame chair 4LA W
with seat pad option
H: 835mm
B: 590mm
T: 560mm

Optional: Rückenpolsterauflage



beWise frame chair 4L W
with seat and backrest pad option
H: 835mm
B: 535mm
T: 560mm



beWise frame chair 4LA W
with seat and backrest pad option
H: 835mm
B: 590mm
T: 560mm



beWise frame chair 4L W
with seat and backrest
pad option (one element)
H: 835mm
B: 535mm
T: 560mm



beWise frame chair 4LA W
with seat and backrest
pad option (one element)
H: 835mm
B: 590mm
T: 560mm

54

beWise Stuhl auf vier Metallfüßen, voll gepolstert, mit oder ohne Armlehnen



beWise frame chair 4L UPH
H: 840mm
B: 535mm
T: 565mm



beWise frame chair 4LA UPH
H: 840mm
B: 590mm
T: 565mm



- 1. Sitznummerierung
- 2. Reihenummerierung

- 3. Reihentrenner
- 4. Reihenverbindungsklemme

- 5. Schreibtابلar
- 6. Stapelwagen





Vertrieb in der Schweiz durch:



SITAG AG

Simon Frick-Str. 3

CH-9466 Sennwald

T +41 81 7581818

info@sitag.ch

www.sitag.ch

© Copyright 2023 Nowy Styl sp. z o.o.

Die Nowy Styl sp. z o.o. behält sich das Recht vor, technische Änderungen und Anpassungen der Stoff-und Oberflächenauswahl vorzunehmen.

Wichtiger Hinweis! Die im Druck dargestellten Farben können von den Originalfarben abweichen.

Die abgebildeten Produkte zeigen das Angebot des jeweiligen Marktes.

Publications of Nowy Styl sp. z o.o. Brands and trademarks used herein are the property of NSG TM sp. z o.o.

@ kuschandco | www.kusch.com | www.nowystyl.com

KUSCH+CO