



PRODUKTINFORMATION S500-Aufsatz_TY_DE - 22.11.2021 - www.vs-moebel.de


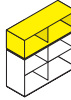
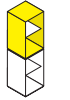
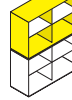
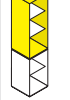
Serie 500 Regalschrank (Aufsatzelement).

Konstruktion aus verleimten Korpusen, die zu Schrankwänden neben- und übereinander (siehe Produktinfo Grundelement) kombiniert werden können. Unter jedem Aufsatzschrank mit einer Schattenfuge aus 8 mm Spanplatte oder mit einer ausziehbaren Ablageplatte aus Vollkernmaterial.

Korpus aus melaminharzbeschichteten Spanplatten mit angeleimter (KU) Kunststoffkante und Lochreihenbohrungen. Sichrückwand aus Spanplatte oder aus akustisch wirksamen Microlochblech sowie mit Abdeckplatte.

Inneneinrichtung mit Einlegeböden.

Folgende Materialgruppen stehen zur Auswahl: Rollo aus Kunststoff: C(astralsilber, weiß); Korpus und Böden aus Spanplatte: L6; Abdeckplatte aus Spanplatte: L6; Abdeckplatte furniert: F1.

| | | |  |  |  |  |  |
|---------------------|----------------------------|--|---|--|---|---|---|
| Serie 500 | h | | 37,5* 10H | 75* 20H | 112,5* 30H | | |
| t 42,5 (innen 33,6) | b= 42,5 (innen 38,7) | | 42321 | 42322 | 42323 | | |
| | b= 85,0 (innen 81,2) | | 42326 | 42327 | 42328 | | |
| | b= 120,0 (innen 57,2+57,2) | | | 42331 | 42332 | | 42333 |
| | b= 163,1 (innen 78,7+78,7) | | | 42336 | 42337 | | 42338 |
| t 48,0 (innen 39,1) | b= 42,5 (innen 38,7) | | 42421 | 42422 | 42423 | | |
| | b= 85,0 (innen 81,2) | | 42426 | 42427 | 42428 | | |
| | b= 120,0 (innen 57,2+57,2) | | | 42431 | 42432 | | 42433 |
| | b= 163,1 (innen 78,7+78,7) | | | 42436 | 42437 | | 42438 |
| | Einlegeböden | | - | 1 | 2 | 2 | 4 |